



Relatório Econômico Grupo Life Brasil

Nº 11 – Fechamento 2021

Objetivo



O grupo Life Brasil tem por objetivo aumentar o seu grau de transparência. Assim, mensalmente, vem divulgando esse relatório para os seus parceiros e para a sociedade em geral. Nessa linha, a holding vem também observando as melhores práticas previstas pela lei das S.As., no que diz respeito as ações de governança.

No texto desse mês, se analisou quatro pontos: Evolução Life Brasil, Mercado de Vida e Acumulação, Ações Bolsa Empresas do Setor, e Expectativas para 2022.

O Grupo Life Brasil foi fundado em 1998 e, atualmente, a empresa possui segurados em todos os 26 Estados e o Distrito Federal, sendo especialista na venda direta de seguros de vida.

Na tabela 1, algumas características básicas do grupo Life Brasil, holding com sede no Rio Grande do Sul, especializado na distribuição de seguros de pessoas.

Tabela 1 – Características Principais – Grupo Life Brasil

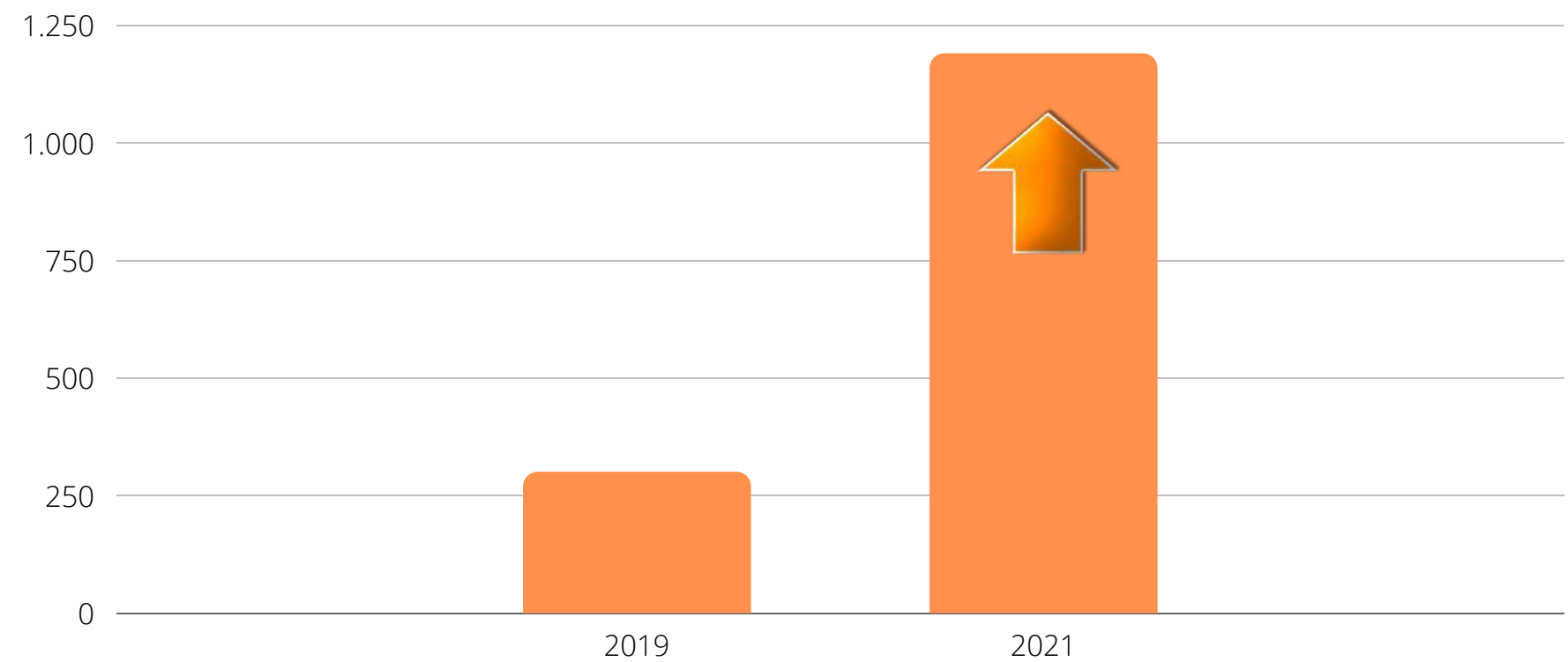
Indicador	Descrição
Ano de Fundação	1998
Grupo	9 empresas, sendo uma holding, 7 corretoras e 1 assessoria
Franquias	Mais de 260
Alcance	Clientes em mais de 500 municípios

01 Evolução da Life Brasil



Em destaque também, nos últimos anos, a área de franchising.

Gráfico 1 - Receita de Franchising - Life Brasil - R\$ mil



Em 2019, a sua receita era de R\$ 300 mil ao ano, passando para um patamar de R\$ 1.200 milhões ao ano em 2021, conforme o gráfico 1.

Um aumento de quatro vezes. O acompanhamento no lucro foi na mesma proporção. Esse é um sinal positivo do sucesso do modelo proposto.

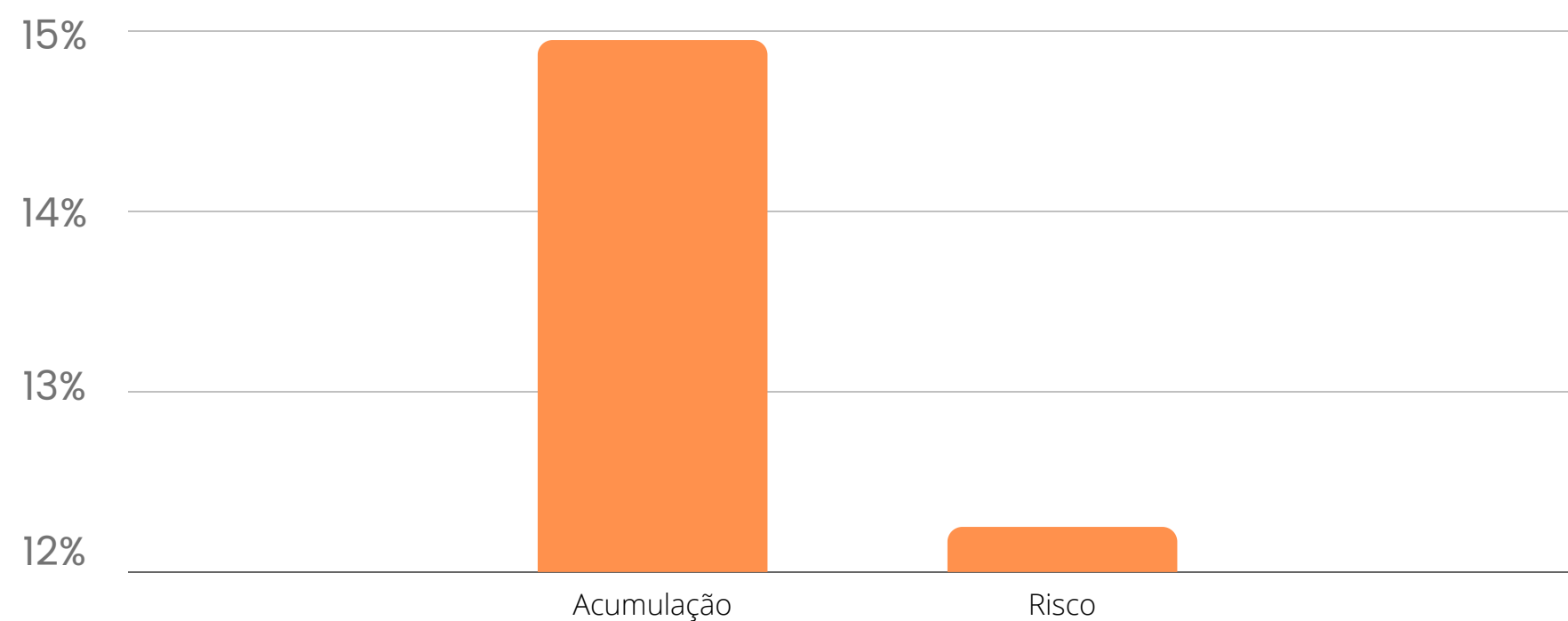
02 Mercado de Seguro de Pessoas




Contabilmente, os dados do setor de seguros no ano de 2021 estão praticamente fechados. Como toda a economia, o setor de seguros no país também sofreu nos últimos dois anos os efeitos da pandemia. De qualquer maneira, podemos dizer que esse último ano já foi de recuperação para os seguros de pessoas. Podemos separar didaticamente esse segmento em produtos de risco e de acumulação.

Na receita dos produtos de acumulação, o montante em 2021 deve chegar a quase R\$ 150 bilhões de receita, com o VGBL representando 90% desse mercado. Na receita dos produtos de risco, o montante deve chegar a R\$ 50 bilhões, com os segmentos de vida e prestamista representando 80% de tal mercado. No total, temos um mercado de R\$ 200 bilhões em um ano, um valor expressivo.

Gráfico 2 - Estimativa de Crescimento em 2021 - Seguro de Pessoas - Por Tipo



02 Mercado de Seguro de Pessoas



No gráfico 2, uma estimativa de crescimento para 2021 dos dois tipos de negócios. Todos na faixa de quase 15% ao ano, superando a taxa de inflação do período.

Em resumo, um mercado em recuperação em 2021, em um cenário pós-pandemia. Nos últimos anos, os produtos de seguros de pessoas sempre tiveram uma variação acima da taxa de inflação. Em 2021, não foi diferente.

Outro tópico importante, no final do ano passado, foi a colocação, por parte da SUSEP, de editais de consulta pública na área de seguros de pessoas. O propósito das alterações é de que as normas regulatórias sejam mais de princípios e menos prescritivas, de modo a permitir maior competição e inovação no setor.

No longo prazo, os efeitos serão benéficos para esse setor.

03 Ações Bolsa, Empresas do Setor

Em termos acionários, o mercado no Brasil sofreu muita volatilidade em 2021, reflexo do momento de incerteza vivido pela economia, pela política e pela sociedade. Isso afetou o comportamento do Ibovespa e de ações ligadas ao setor de seguros.

Esse relatório tem um capítulo específico para avaliar as condições do mercado acionário, relativas às empresas que são, de alguma forma, diretamente ou indiretamente, mais ligadas ao setor de seguros, e que têm ações negociadas na B3.

Assim, após pesquisa, foram escolhidos três setores que poderiam ter tal perfil: seguradoras e resseguradoras, corretoras de seguros e serviços médicos. Ao todo, 14 são usualmente analisadas: 4 seguradoras, 2 corretoras de seguros e 8 prestadoras de serviços médicos. É importante ressaltar que a quantidade de empresas não é grande, em função da forma de atuação acionária e estratégica desse tipo de empresa no Brasil, com poucas companhias operando no mercado aberto de ações no país.

Isso é uma dificuldade na definição de uma tendência do segmento.

Nas tabelas seguintes, a relação das empresas.

Tabela 2 – Empresas Seleccionadas – Seguradoras – Ações na B3

	Razão Social	Nome do pregão
1	BB SEGURIDADE PARTICIPAÇÕES S.A.	BBSEGURIDADE
2	IRB - BRASIL RESSEGUROS S.A. ¹	IRBBRASIL RE
3	PORTO SEGURO S.A.	PORTO SEGURO
4	SUL AMERICA S.A.	SUL AMERICA

Tabela 3 – Empresas Seleccionadas – Corretoras de Seguros – Ações na B3

	Razão Social	Nome do pregão
1	ALPER CONSULTORIA E CORRETORA DE SEGUROS S.A.	ALPER
2	WIZ SOLUÇÕES E CORRETAGEM DE SEGUROS S.A.	WIZ

¹ O IRB – Brasil Resseguros S.A. é uma resseguradora, mas está incluído no grupo de seguradoras, pelo critério usado pela B3.

03 Ações Bolsa, Empresas do Setor

Tabela 4 – Empresas Seleccionadas – Serviços Médicos – Ações na B3

	Razão Social	Nome do pregão
1	CENTRO DE IMAGEM DIAGNOSTICOS S.A.	ALLIAR
2	FLEURY S.A.	FLEURY
3	HAPVIDA PARTICIPACOES E INVESTIMENTOS SA	HAPVIDA
4	INSTITUTO HERMES PARDINI S.A.	IHPARDINI
5	NOTRE DAME INTERMEDICA PARTICIPACOES SA	INTERMEDICA
6	ODONTOPREV S.A.	ODONTOPREV
7	QUALICORP CONSULTORIA E CORRETORA DE SEGUROS S.A.	QUALICORP
8	Rede DOr São Luiz S.A.	REDE D OR

Na análise dos dados das cotações, observamos que o Ibovespa caiu 12% em 2021. Esse fato acabou por influenciar o comportamento das empresas de todos os setores, inclusive na área de seguros, que teve números similares.

A seguir, as cotações e variações do ano.

Tabela 5 – Cotação de Fechamento no Mês – Ações Seleccionadas – R\$

AÇÃO	SEGURADORAS	dez/20	dez/21
bbse3	BB SEGURIDADE PARTICIPAÇÕES S.A	29,14	20,75
irbr3	IRB - BRASIL RESSEGUROS S.A.	8,18	4,02
pssa3	PORTO SEGURO S.A. ²	49,00	20,92
sula11	SUL AMERICA S.A.	44,35	27,49
AÇÃO	CORRETORAS	dez/20	dez/21
aper3	ALPER CONSULTORIA E CORRETORA DE SEGUROS S.A.	33,03	33,66
wiz3	WIZ SOLUÇÕES E CORRETAGEM DE SEGUROS S.A.	8,04	7,96
AÇÃO	SERVIÇOS MÉDICOS	dez/20	dez/21
aalr3	CENTRO DE IMAGEM DIAGNOSTICOS S.A.	11,09	14,97
flry3	FLEURY S.A.	27,31	17,99
hapv3	HAPVIDA PARTICIPACOES E INVESTIMENTOS SA	15,26	10,38
pard3	INSTITUTO HERMES PARDINI S.A.	22,59	19,30
gndi3	NOTRE DAME INTERMEDICA PARTICIPACOES SA	78,34	60,35
odpv3	ODONTOPREV S.A.	14,55	12,60
qual3	QUALICORP CONSULTORIA E CORRETORA DE SEGUROS S.A.	34,98	16,90
rdor3	Rede DOr São Luiz S.A.	68,30	44,83
		dez/20	dez/21
Ibovespa	Ibovespa	119.017	104.822

² Houve bonificação de 100% em setembro de 2021.

Tabela 6 – Variação nas Cotações
Seguradoras e Corretoras – Até Dezembro/21


SEGURADORAS	Var % ano
BB SEGURIDADE PARTICIPAÇÕES S.A	-28,3%
IRB – BRASIL RESSEGUROS S.A.	-50,9%
PORTO SEGURO S.A.	-14,6%
SUL AMERICA S.A.	-38,0%
CORRETORAS	Var % Ano
ALPER CONSULTORIA E CORRETORA DE SEGUROS S.A.	1,9%
WIZ SOLUÇÕES E CORRETAGEM DE SEGUROS S.A.	-1,0%
Mediana Ações	Var % Ano
	-21,7%
Ibovespa	Var % Ano
	-11,9%

Tabela 7 – Variação nas Cotações
Serviços Médicos – Até Nov/21

SERVIÇOS MÉDICOS	Var % ano
CENTRO DE IMAGEM DIAGNOSTICOS S.A.	35,0%
FLEURY S.A.	-34,1%
HAPVIDA PARTICIPACOES E INVESTIMENTOS SA	-32,0%
INSTITUTO HERMES PARDINI S.A.	-14,6%
NOTRE DAME INTERMEDICA PARTICIPACOES SA	-23,0%
ODONTOPREV S.A.	-13,4%
QUALICORP CONSULTORIA E CORRETORA DE SEGUROS S.A.	-51,7%
Rede DOr São Luiz S.A.	-34,4%
Mediana Ações	Var % ano
	-27,5%
Ibovespa	Var % ano
	-11,9%

O ano de 2021 foi um ano de perdas no mercado acionário. Entretanto, é importante ressaltar que muitas das empresas da amostra têm indicadores econômicos e contábeis favoráveis positivos, o que projetariam ganhos no longo prazo, o que sinalizaria um bom investimento. Como, por exemplo, indicadores do tipo P/L ou retorno sobre patrimônio.

04 Expectativas de seguros para 2022



Em 2021, diversos ramos de seguros vão superar as taxas de inflação – residencial, automóvel, rural, empresarial, pessoas, etc. A única exceção relevante deve ser o ramo de automóvel, ainda sofrendo os efeitos da pandemia e a diminuição da mobilidade. Um sinal de resiliência do segmento. Mais uma vez, o mercado de seguros se mostrou dinâmico o suficiente para desenvolver novos negócios, mesmo em um momento extremamente crítico.

Para 2022, qualquer previsão econômica passa pelas consequências da crise sanitária. A torcida é que os maiores problemas da pandemia já estejam equacionados. Temos também um ano eleitoral, que é um elemento complicador adicional.

De qualquer maneira, o importante agora é olhar o ano de 2022 com certo otimismo e acreditar que o pior da crise sanitária passou. E, no ano que vem, novos negócios surgirão, com mais equilíbrio e muita saúde. O setor de seguros tem pela frente diversas inovações, como o Open Insurance e novas circulares que estimulam o desenvolvimento de mais produtos e mercados. Todos esses são fatores estimulantes para o segmento.

Contate-nos

Responsável Técnico:

Francisco Galiza

Rating de Seguros Consultoria

www.ratingdeseguros.com.br



ENDEREÇO

Av. Otávio Rocha, 54 / 2º, 6º e 11º andares
Porto Alegre - RS | CEP: 90020-150

E-MAIL

ri@grupolifebrasil.com.br

TELEFONE

+55 51 3076-7979